

Código:GE-FR-013  
Vigente a partir de: 16/10/2024  
Versión: 1








# INFORME DE EJECUCIÓN PRESUPUESTAL

---

## A 31 DE MARZO DE 2025

Fecha: 01 de abril de 2025

<https://x.com/FORPO>   
<https://www.facebook.com/forpo>   
[instagram.com/fondo\\_rotatorio](https://www.instagram.com/fondo_rotatorio)   
<https://www.forpo.gov.co/es/>   
<https://www.youtube.com/@fondorotato> 



## 1. OBJETIVO

Presentar el Informe de Gestión trimestral del 01 de enero al 31 de marzo del 2025 del Grupo Presupuesto del Fondo Rotatorio de la Policía.

## 2. CONTENIDO

El Fondo Rotatorio de la Policía es un Establecimiento Público del Orden Nacional, adscrito al Ministerio de Defensa, con personería jurídica, autonomía administrativa y patrimonio propio, perteneciente al sector descentralizado por servicios, de conformidad con lo dispuesto en el literal c), numeral 2 del artículo 38 de la Ley 498 de 1998, creado mediante Decreto No. 2361 del 06 de agosto de 1954 y reorganizado por los Decretos 2353 de 1971, modificado por el Decreto 2067 de 1984, entidad pública diferente a la Policía Nacional de Colombia, de conformidad con la normatividad que ha regulado la estructura de esta entidad tal como se relaciona a continuación: Decreto 938 de 1987 (mayo 22), Decreto 702 de 1989 (abril 7), Decreto 718 de 1993 (abril 19), Decreto 2368 de 1993 (noviembre 29), Decreto 470 de 1998 (marzo 10), Decreto 1205 de 1998 (junio 30), Acuerdo N°017 de 1999 (junio 8), Acuerdo 012 de 2001 (diciembre 5), Decreto 2125 de 2008 (junio 16), Acuerdo 009 de 2008 (marzo 26), y Acuerdo 012 de 2013 (septiembre 2).

De lo anteriormente descrito se deriva la principal misión su primordial es “Apoyar logísticamente con efectividad el funcionamiento y desarrollo de la Policía Nacional, Sector Defensa y Entidades del Estado, con productos, obras públicas y servicios de alta calidad a través de actividades industriales, comerciales y administración de recursos”.

Así mismo, el artículo 5° del Decreto 012 de septiembre de 2013 “Por el cual se establecen los Estatutos del Fondo Rotatorio de la Policía”, establece:

“(…) **OBJETO:** El Fondo Rotatorio de la Policía tiene por objeto fundamental desarrollar políticas y planes relacionados con la adquisición, producción, comercialización, representación y distribución de bienes y servicios para el normal funcionamiento de la Policía Nacional y el apoyo de sus integrantes, Sector Defensa, Seguridad Nacional y demás Entidades Estatales. (...)”.

Que, la precitada norma en su Capítulo V, sobre “Patrimonio, Rentas Y Recursos”, dispone que:

“(…) **ARTÍCULO 26°. PATRIMONIO.** El patrimonio del Fondo Rotatorio de la Policía está constituido por:

1. Los bienes muebles e inmuebles que haya adquirido y los que llegare a adquirir, así como todas aquellas inversiones temporales, depósitos en dinero o en especie, marcas y patentes y cualquier otro derecho patrimonial susceptible de ser adquirido.
2. Las acciones, participaciones o aportes en sociedades o empresas organizadas o que se organicen, de conformidad con su objeto social y con las autorizaciones legales
3. Los valores que posea o adquiera en desarrollo de sus actividades e inversiones.
4. Las donaciones que se hagan al Fondo Rotatorio de la Policía por parte de personas naturales o jurídicas, con autorización del Consejo Directivo.
5. El superávit neto de cada ejercicio fiscal en concordancia con las disposiciones legales vigentes



6. Los demás ingresos que le asignen las leyes, ordenanzas, acuerdos u otros actos de entidades públicas.

**ARTÍCULO 27°. RENTAS Y RECURSOS.** Las rentas y recursos del Fondo Rotatorio de la Policía están constituidos por:

1. Los aportes que se incluyan en el Presupuesto Nacional.
2. Los productos derivados de la explotación de sus propias fábricas, talleres, sedes sociales, almacenes, créditos, haciendas, entre otros.
3. El producto de los arrendamientos de inmuebles propios o de aquellos que le entregue para su explotación o administración el Ministerio de Defensa Nacional, la Policía Nacional u otras Entidades Estatales.
4. Los porcentajes de comisión sobre la ejecución de contratos y/o convenios suscritos por el Fondo Rotatorio de la Policía y la Policía Nacional u otras Entidades Estatales
5. El porcentaje de la comisión por los remates de elementos inservibles o en desuso de la Policía Nacional u otras Entidades Estatales, con el lleno de las formalidades legales.
6. El producto de los remates de elementos inservibles o en desuso del Fondo Rotatorio de la Policía, con el lleno de las formalidades legales.
7. El producto generado por concepto de aprovechamientos.
8. Los rendimientos financieros.
9. Los demás ingresos que le sean reconocidos por las leyes, decretos, ordenanzas, acuerdos u otros actos de entidades públicas.

**ARTÍCULO 28°. DESTINACIÓN DE FONDOS.** El Fondo Rotatorio de la Policía no podrá destinar parte alguna de sus bienes y recursos para fines diferentes de los contemplados en la ley o en el presente estatuto. (...)”.

Adicionalmente, es importante tener en cuenta que para ésta vigencia fiscal el decreto No. 1523 del 18 de diciembre de 2024, “Por medio del cual se decreta el presupuesto de rentas y recursos de capital y el presupuesto de gastos para la vigencia fiscal del 1° de enero al 31 de diciembre de 2025”, fija los cómputos del presupuesto de rentas y recursos de capital del Tesoro de la Nación y apropia Presupuesto General de la Nación para atender los gastos de funcionamiento, inversión y servicio de la deuda pública del durante la presente vigencia fiscal; y el decreto 1621 del 30 de diciembre de 2024, “Por el cual se liquida el Presupuesto General de la Nación para la vigencia fiscal de 2025, se detallan las apropiaciones y se clasifican y definen gastos”, asignó al Fondo Rotatorio de la Policía la suma de TRESCIENTOS DOCE MIL CUATROCIENTOS TREINTA Y OCHO MILLONES DOSCIENTOS TREINTA Y CINCO MIL TRESCIENTOS CINCUENTA Y UN PESOS MONEDA CORRIENTE (\$312.438.235.351), de los cuales fue apropiado para Gastos de Funcionamiento el valor de TRESCIENTOS SIETE MIL CIENTO SESENTA Y DOS MILLONES DE PESOS MONEDA CORRIENTE (\$307.162.000.000), para Gastos de Inversión el valor de CINCO MIL DOSCIENTOS SETENTA Y SEIS MILLONES DOSCIENTOS TREINTA Y CINCO MIL TRESCIENTOS CINCUENTA Y UN PESOS MONEDA CORRIENTE (\$5.276.235.351).

El Fondo Rotatorio de la Policía, mediante Resolución N°0001 del 1 de enero de 2025, desagregó el detalle anexo del decreto de liquidación, correspondiente a las cuentas de Gastos de Funcionamiento en los rubros Gastos de Personal, Adquisición de Bienes y Servicios, Transferencias



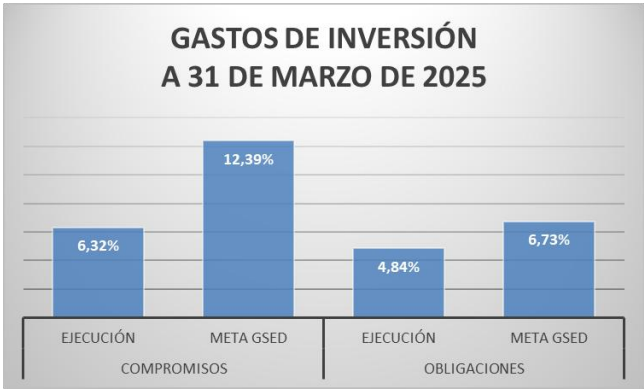
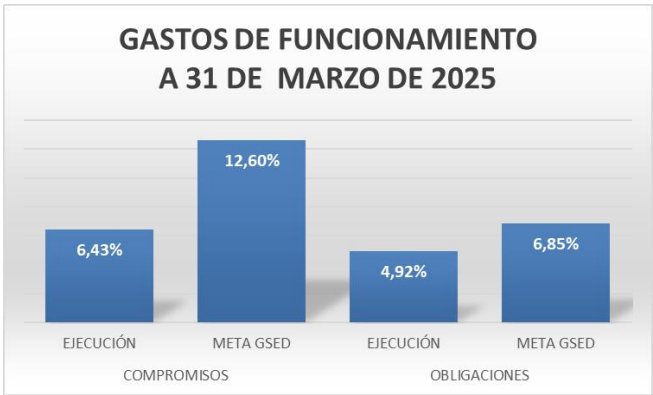
Corrientes, Gastos de Comercialización y Producción, Adquisición de Activos Financieros, Disminución de Pasivos, Gastos por Tributos, Multas, Sanciones e Intereses de Mora e Inversión.

3. EJECUCIÓN PRESUPUESTAL DE GASTOS A 31 DE MARZO DE 2025

Los resultados alcanzados en lo corrido de la presente vigencia fiscal con corte al 31 de marzo de 2025 se describen a continuación:

Del total de gastos funcionamiento e inversión, en la generación de compromisos se ejecuta un total de \$19.747 millones en un 6,32%, de un 12,39% meta GSED; de los cuales gastos de funcionamiento presentan a nivel de compromisos ejecutados un total de \$19.747 mil millones correspondientes a un 6,43%, en cuanto a nivel de compromisos se ejecutaron un total de \$15.123 millones correspondientes a un 4,84% y en obligaciones se ejecutaron un total de \$15.021 millones correspondientes a un 4,81% del total de la apropiación; en cuanto a gastos de inversión en compromisos, obligaciones y pagos, no se presenta ejecución, meta del GSED 12,39% en compromisos y 6,73% en obligaciones.

Cifras en Pesos		EJECUCIÓN PRESUPUESTAL AL 31 DE MARZO DE 2025							
CUENTA	APROPICIACIÓN DEFINITIVA	COMPROMISOS	% COM	META GSED	OBLIGACIONES	% EJC	META GSED	PAGOS	% EJC
GASTOS DE PERSONAL	\$ 11.888.000.000,00	\$ 1.327.372.100,60	11,17%		\$ 1.317.673.066,40	11,08%		\$ 1.301.312.166,40	10,95%
ADQUISICIÓN DE BIENES Y SERVICIOS	\$ 3.923.000.000,00	\$ 618.816.627,44	15,77%		\$ 72.491.803,83	1,85%		\$ 59.756.368,47	1,52%
TRANSFERENCIAS CORRIENTES	\$ 1.693.000.000,00	\$ 26.309.021,40	1,55%		\$ 25.771.850,00	1,52%		\$ 25.771.850,00	1,52%
GASTOS DE COMERCIALIZACIÓN Y PRODUCCIÓN	\$ 201.676.000.000,00	\$ 6.708.090.518,67	3,33%		\$ 2.641.680.174,47	1,31%		\$ 2.629.455.175,47	1,30%
ADQUISICIÓN DE ACTIVOS FINANCIEROS	\$ 85.468.000.000,00	\$ 10.575.566.028,38	12,37%		\$ 10.574.797.007,78	12,37%		\$ 10.513.775.288,00	12,30%
DISMINUCIÓN DE PASIVOS	\$ 313.000.000,00	\$ 0,00	0,00%		\$ 0,00	0,00%		\$ 0,00	0,00%
GASTOS POR TRIBUTOS, MULTAS, SANCIONES E INTERESES DE MORA	\$ 2.201.000.000,00	\$ 491.129.611,61	22,31%		\$ 491.072.687,97	22,31%		\$ 491.072.687,97	22,31%
TOTAL GASTOS DE FUNCIONAMIENTO	\$ 307.162.000.000,00	\$ 19.747.283.908,10	6,43%	12,60%	\$ 15.123.486.590,45	4,92%	6,85%	\$ 15.021.143.536,31	4,89%
ADQUIS. DE BYS - SEDES ADECUADAS - FORTALECIMIENTO DE LA INFRAESTRUCTURA FÍSICA DEL FONDO ROTATORIO DE LA POLICÍA A NIVEL NACIONAL - "INFRAESTRUCTURA"	\$ 86.235.351,00	\$ 0,00	0,00%		\$ 0,00	0,00%		\$ 0,00	0,00%
ADQUIS. DE BYS - SERVICIOS TECNOLÓGICOS - FORTALECIMIENTO DE LA INFRAESTRUCTURA TECNOLÓGICA DEL FONDO ROTATORIO DE LA POLICÍA A NIVEL NACIONAL - "TECNOLOGÍAS DE LA INFORMACION"	\$ 5.190.000.000,00	\$ 0,00	0,00%		\$ 0,00	0,00%		\$ 0,00	0,00%
TOTAL GASTOS DE INVERSIÓN	\$ 5.276.235.351,00	\$ 0,00	0,00%	0,00%	\$ 0,00	0,00%	0,00%	\$ 0,00	0,00%
TOTAL GASTOS	\$ 312.438.235.351,00	\$ 19.747.283.908,10	6,32%	12,39%	\$ 15.123.486.590,45	4,84%	6,73%	\$ 15.021.143.536,31	4,81%



# INFORME DE EJECUCIÓN PRESUPUESTAL



FONDO ROTATORIO DE LA POLICÍA

A continuación, se detalla el comportamiento registrado en SIIF NACIÓN II, en compromisos, obligaciones y pagos:

TIPO	CTA	SUBC	OBJG	ORD	SORD	ITEM	CONCEPTO	REC.	APROPIACION VIGENTE DEP.GSTO.	TOTAL COMPROMISO DEP.GSTOS	TOTAL OBLIGACIONES DEP.GSTOS	PAGOS DEP.GSTOS
A							FUNCIONAMIENTO	20	197.968.000.000,00	9.125.727.879,72	4.548.689.582,67	4.507.368.248,31
A							FUNCIONAMIENTO	21	108.594.000.000,00	10.621.556.028,38	10.574.797.007,78	10.513.775.288,00
A	01						GASTOS DE PERSONAL	20	11.288.000.000,00	1.327.372.100,60	1.317.673.066,40	1.301.312.166,40
A	01	01					PLANTA DE PERSONAL PERMANENTE	20	11.288.000.000,00	1.327.372.100,60	1.317.673.066,40	1.301.312.166,40
A	01	01	01				SALARIO	20	7.685.000.000,00	986.546.422,24	980.328.517,20	980.328.517,20
A	01	01	01	001			FACTORES SALARIALES COMUNES	20	7.685.000.000,00	986.546.422,24	980.328.517,20	980.328.517,20
A	01	01	01	001	001		SUELDO BÁSICO	20	5.761.969.945,00	857.360.257,24	857.073.742,20	857.073.742,20
A	01	01	01	001	003		PRIMA TÉCNICA SALARIAL	20	47.150.230,00	0	0	0
A	01	01	01	001	004		SUBSIDIO DE ALIMENTACIÓN	20	181.955.376,00	24.375.005,00	24.375.005,00	24.375.005,00
A	01	01	01	001	005		AUXILIO DE TRANSPORTE	20	318.816.000,00	52.726.670,00	52.726.670,00	52.726.670,00
A	01	01	01	001	006		PRIMA DE SERVICIO	20	273.693.847,00	1.490.728,00	0	0
A	01	01	01	001	007		BONIFICACIÓN POR SERVICIOS PRESTADOS	20	211.610.555,00	28.773.709,00	27.169.308,00	27.169.308,00
A	01	01	01	001	008		HORAS EXTRAS, DOMINICALES, FESTIVOS Y RECARGOS	20	10.752.627,00	279.452,00	279.452,00	279.452,00
A	01	01	01	001	009		PRIMA DE NAVIDAD	20	593.953.662,00	950.430,00	341.273,00	341.273,00
A	01	01	01	001	010		PRIMA DE VACACIONES	20	285.097.758,00	20.590.171,00	18.363.067,00	18.363.067,00
A	01	01	02				CONTRIBUCIONES INHERENTES A LA NÓMINA	20	2.641.000.000,00	241.765.018,36	241.402.658,20	225.041.758,20
A	01	01	02	001			APORTES A LA SEGURIDAD SOCIAL EN PENSIONES	20	755.756.066,00	66.142.886,43	66.012.952,80	66.012.952,80
A	01	01	02	002			APORTES A LA SEGURIDAD SOCIAL EN SALUD	20	535.327.213,00	52.946.087,33	52.841.991,60	52.841.991,60
A	01	01	02	003			AUXILIO DE CESANTÍAS	20	654.765.283,00	58.406.987,00	58.406.987,00	58.406.987,00
A	01	01	02	004			APORTES A CAJAS DE COMPENSACIÓN FAMILIAR	20	281.548.568,00	25.812.615,60	25.762.215,20	25.762.215,20
A	01	01	02	005			APORTES GENERALES AL SISTEMA DE RIESGOS LABORALES	20	66.282.453,00	6.141.071,60	6.126.166,80	6.126.166,80
A	01	01	02	006			APORTES AL ICBF	20	206.546.133,00	19.385.822,00	19.348.014,40	9.532.914,40
A	01	01	02	007			APORTES AL SENA	20	140.774.284,00	12.929.548,40	12.904.330,40	6.358.530,40
A	01	01	03				REMUNERACIONES NO CONSTITUTIVAS DE FACTOR SALARIAL	20	962.000.000,00	99.060.660,00	95.941.891,00	95.941.891,00
A	01	01	03	001			PRESTACIONES SOCIALES SEGÚN DEFINICIÓN LEGAL	20	496.432.796,00	25.271.450,00	22.152.681,00	22.152.681,00
A	01	01	03	001	001		VACACIONES	20	408.876.366,00	20.834.931,00	20.834.931,00	20.834.931,00
A	01	01	03	001	002		INDEMNIZACIÓN POR VACACIONES	20	55.545.486,00	2.863.681,00	0	0
A	01	01	03	001	003		BONIFICACIÓN ESPECIAL DE RECREACIÓN	20	32.010.944,00	1.572.838,00	1.317.750,00	1.317.750,00
A	01	01	03	002			PRIMA TÉCNICA NO SALARIAL	20	298.854.986,00	51.138.636,00	51.138.636,00	51.138.636,00
A	01	01	03	016			PRIMA DE COORDINACIÓN	20	94.143.376,00	22.650.574,00	22.650.574,00	22.650.574,00
A	01	01	03	030			BONIFICACIÓN DE DIRECCIÓN	20	72.568.842,00	0	0	0
A	02						ADQUISICIÓN DE BIENES Y SERVICIOS	20	3.923.000.000,00	618.816.627,44	72.491.803,83	59.756.368,47
A	02	01					ADQUISICIÓN DE ACTIVOS NO FINANCIEROS	20	229.000.000,00	0	0	0
A	02	01	01				ACTIVOS FIJOS	20	229.000.000,00	0	0	0
A	02	01	01	003			ACTIVOS FIJOS NO CLASIFICADOS COMO MAQUINARIA Y EQUIPO	20	80.000.000,00	0	0	0
A	02	01	01	003	008		MUEBLES, INSTRUMENTOS MUSICALES, ARTÍCULOS DE DEPORTE Y ANTIGÜEDADES	20	80.000.000,00	0	0	0
A	02	01	01	004			MAQUINARIA Y EQUIPO	20	51.000.000,00	0	0	0
A	02	01	01	004	005		MAQUINARIA DE OFICINA, CONTABILIDAD E INFORMÁTICA	20	51.000.000,00	0	0	0



# INFORME DE EJECUCIÓN PRESUPUESTAL

FONDO ROTATORIO DE LA POLICÍA

TIPO	CTA	SUBC	OBJG	ORD	SORD	ITEM	CONCEPTO	REC.	APROPIACION VIGENTE DEP.GSTO.	TOTAL COMPROMISO DEP.GSTOS	TOTAL OBLIGACIONES DEP.GSTOS	PAGOS DEP.GSTOS
A	02	01	01	006			OTROS ACTIVOS FIJOS	20	98.000.000,00	0	0	0
A	02	01	01	006	002		PRODUCTOS DE LA PROPIEDAD INTELLECTUAL	20	98.000.000,00	0	0	0
A	02	02					ADQUISICIONES DIFERENTES DE ACTIVOS	20	3.694.000.000,00	618.816.627,44	72.491.803,83	59.756.368,47
A	02	02	01				MATERIALES Y SUMINISTROS	20	494.211.863,00	81.875.921,39	4.934.173,36	1.750.000,00
A	02	02	01	001			MINERALES; ELECTRICIDAD, GAS Y AGUA	20	1.500.000,00	0	0	0
A	02	02	01	001	005		PIEDRA, ARENA Y ARCILLA	20	1.500.000,00	0	0	0
A	02	02	01	002			PRODUCTOS ALIMENTICIOS, BEBIDAS Y TABACO; TEXTILES, PRENDAS DE VESTIR Y PRODUCTOS DE CUERO	20	37.000.000,00	13.197.793,73	0	0
A	02	02	01	002	003		PRODUCTOS DE MOLINERÍA, ALMIDONES Y PRODUCTOS DERIVADOS DEL ALMIDÓN; OTROS PRODUCTOS ALIMENTICIOS	20	37.000.000,00	13.197.793,73	0	0
A	02	02	01	003			OTROS BIENES TRANSPORTABLES (EXCEPTO PRODUCTOS METÁLICOS, MAQUINARIA Y EQUIPO)	20	388.711.863,00	68.678.127,66	4.934.173,36	1.750.000,00
A	02	02	01	003	002		PASTA O PULPA, PAPEL Y PRODUCTOS DE PAPEL; IMPRESOS Y ARTÍCULOS SIMILARES	20	21.750.000,00	14.561.548,74	1.250.000,00	1.250.000,00
A	02	02	01	003	003		PRODUCTOS DE HORNOS DE COQUE; PRODUCTOS DE REFINACIÓN DE PETRÓLEO Y COMBUSTIBLE NUCLEAR	20	39.710.000,00	19.710.000,00	3.184.173,36	0
A	02	02	01	003	005		OTROS PRODUCTOS QUÍMICOS; FIBRAS ARTIFICIALES (O FIBRAS INDUSTRIALES HECHAS POR EL HOMBRE)	20	65.251.863,00	26.050.671,65	0	0
A	02	02	01	003	006		PRODUCTOS DE CAUCHO Y PLÁSTICO	20	29.500.000,00	4.355.907,27	500.000,00	500.000,00
A	02	02	01	003	007		VIDRIO Y PRODUCTOS DE VIDRIO Y OTROS PRODUCTOS NO METÁLICOS N.C.P.	20	9.000.000,00	0	0	0
A	02	02	01	003	008		OTROS BIENES TRANSPORTABLES N.C.P.	20	223.500.000,00	4.000.000,00	0	0
A	02	02	01	004			PRODUCTOS METÁLICOS Y PAQUETES DE SOFTWARE	20	67.000.000,00	0	0	0
A	02	02	01	004	001		METALES BÁSICOS	20	10.000.000,00	0	0	0
A	02	02	01	004	002		PRODUCTOS METÁLICOS ELABORADOS (EXCEPTO MAQUINARIA Y EQUIPO)	20	7.000.000,00	0	0	0
A	02	02	01	004	003		MAQUINARIA PARA USO GENERAL	20	30.000.000,00	0	0	0
A	02	02	01	004	006		MAQUINARIA Y APARATOS ELÉCTRICOS	20	20.000.000,00	0	0	0
A	02	02	02				ADQUISICIÓN DE SERVICIOS	20	3.199.788.137,00	536.940.706,05	67.557.630,47	58.006.368,47
A	02	02	02	006			COMERCIO Y DISTRIBUCIÓN; ALOJAMIENTO; SERVICIOS DE SUMINISTRO DE COMIDAS Y BEBIDAS; SERVICIOS DE TRANSPORTE; Y SERVICIOS DE DISTRIBUCIÓN DE ELECTRICIDAD, GAS Y AGUA	20	370.290.303,00	7.621.710,00	7.480.240,00	7.480.240,00
A	02	02	02	006	003		ALOJAMIENTO; SERVICIOS DE SUMINISTROS DE COMIDAS Y BEBIDAS	20	26.038.015,00	3.187.500,00	3.187.500,00	3.187.500,00

# INFORME DE EJECUCIÓN PRESUPUESTAL



FONDO ROTATORIO DE LA POLICÍA

TIPO	CTA	SUBC	OBJG	ORD	SORD	ITEM	CONCEPTO	REC.	APROPIACION VIGENTE DEP.GSTO.	TOTAL COMPROMISO DEP.GSTOS	TOTAL OBLIGACIONES DEP.GSTOS	PAGOS DEP.GSTOS
A	02	02	02	006	004		SERVICIOS DE TRANSPORTE DE PASAJEROS	20	22.750.000,00	3.187.500,00	3.187.500,00	3.187.500,00
A	02	02	02	006	008		SERVICIOS POSTALES Y DE MENSAJERÍA	20	10.000.000,00	0	0	0
A	02	02	02	006	009		SERVICIOS DE DISTRIBUCIÓN DE ELECTRICIDAD, GAS Y AGUA (POR CUENTA PROPIA)	20	311.502.288,00	1.246.710,00	1.105.240,00	1.105.240,00
A	02	02	02	007			SERVICIOS FINANCIEROS Y SERVICIOS CONEXOS, SERVICIOS INMOBILIARIOS Y SERVICIOS DE ARRENDAMIENTO Y LEASING	20	898.135.650,00	9.632.250,00	0	0
A	02	02	02	007	001		SERVICIOS FINANCIEROS Y SERVICIOS CONEXOS	20	865.760.650,00	0	0	0
A	02	02	02	007	003		SERVICIOS DE ARRENDAMIENTO O ALQUILER SIN OPERARIO	20	32.375.000,00	9.632.250,00	0	0
A	02	02	02	008			SERVICIOS PRESTADOS A LAS EMPRESAS Y SERVICIOS DE PRODUCCIÓN	20	1.585.359.550,00	414.632.273,25	12.383.333,67	8.916.666,67
A	02	02	02	008	002		SERVICIOS JURÍDICOS Y CONTABLES	20	246.000.000,00	117.420.000,00	7.166.666,67	7.166.666,67
A	02	02	02	008	003		SERVICIOS PROFESIONALES, CIENTÍFICOS Y TÉCNICOS (EXCEPTO LOS SERVICIOS DE INVESTIGACIÓN, URBANISMO, JURÍDICOS Y DE CONTABILIDAD)	20	75.859.550,00	37.604.520,00	3.466.667,00	0
A	02	02	02	008	004		SERVICIOS DE TELECOMUNICACIONES, TRANSMISIÓN Y SUMINISTRO DE INFORMACIÓN	20	198.000.000,00	7.500.000,00	0	0
A	02	02	02	008	005		SERVICIOS DE SOPORTE	20	604.200.000,00	183.157.753,25	0	0
A	02	02	02	008	007		SERVICIOS DE MANTENIMIENTO, REPARACIÓN E INSTALACIÓN (EXCEPTO SERVICIOS DE CONSTRUCCIÓN)	20	456.800.000,00	67.825.000,00	625.000,00	625.000,00
A	02	02	02	008	009		OTROS SERVICIOS DE FABRICACIÓN; SERVICIOS DE EDICIÓN, IMPRESIÓN Y REPRODUCCIÓN; SERVICIOS DE RECUPERACIÓN DE MATERIALES	20	4.500.000,00	1.125.000,00	1.125.000,00	1.125.000,00
A	02	02	02	009			SERVICIOS PARA LA COMUNIDAD, SOCIALES Y PERSONALES	20	326.002.634,00	96.609.461,80	41.609.461,80	41.609.461,80
A	02	02	02	009	002		SERVICIOS DE EDUCACIÓN	20	87.643.085,00	0	0	0
A	02	02	02	009	003		SERVICIOS PARA EL CUIDADO DE LA SALUD HUMANA Y SERVICIOS SOCIALES	20	157.808.665,00	55.000.000,00	0	0
A	02	02	02	009	004		SERVICIOS DE ALCANTARILLADO, RECOLECCIÓN, TRATAMIENTO Y DISPOSICIÓN DE DESECHOS Y OTROS SERVICIOS DE SANEAMIENTO AMBIENTAL	20	12.467.699,00	931.730,00	931.730,00	931.730,00
A	02	02	02	009	007		OTROS SERVICIOS	20	68.083.185,00	40.677.731,80	40.677.731,80	40.677.731,80
A	02	02	02	010			VIÁTICOS DE LOS FUNCIONARIOS EN COMISIÓN	20	20.000.000,00	8.445.011,00	6.084.595,00	0
A	03						TRANSFERENCIAS CORRIENTES	20	1.693.000.000,00	26.309.021,40	25.771.850,00	25.771.850,00
A	03	04					PRESTACIONES PARA CUBRIR RIESGOS SOCIALES	20	193.000.000,00	26.309.021,40	25.771.850,00	25.771.850,00
A	03	04	02				PRESTACIONES SOCIALES RELACIONADAS CON EL EMPLEO	20	193.000.000,00	26.309.021,40	25.771.850,00	25.771.850,00



# INFORME DE EJECUCIÓN PRESUPUESTAL

FONDO ROTATORIO DE LA POLICÍA

TIPO	CTA	SUBC	OBJG	ORD	SORD	ITEM	CONCEPTO	REC.	APROPACION VIGENTE DEP.GSTO.	TOTAL COMPROMISO DEP.GSTOS	TOTAL OBLIGACIONES DEP.GSTOS	PAGOS DEP.GSTOS
A	03	04	02	001			MESADAS PENSIONALES (DE PENSIONES)	20	98.000.000,00	18.293.806,40	18.218.555,00	18.218.555,00
A	03	04	02	001	002		MESADAS PENSIONALES A CARGO DE LA ENTIDAD (DE PENSIONES)	20	98.000.000,00	18.293.806,40	18.218.555,00	18.218.555,00
A	03	04	02	012			INCAPACIDADES Y LICENCIAS DE MATERNIDAD Y PATERNIDAD (NO DE PENSIONES)	20	95.000.000,00	8.015.215,00	7.553.295,00	7.553.295,00
A	03	04	02	012	001		INCAPACIDADES (NO DE PENSIONES)	20	77.000.000,00	8.015.215,00	7.553.295,00	7.553.295,00
A	03	04	02	012	002		LICENCIAS DE MATERNIDAD Y PATERNIDAD (NO DE PENSIONES)	20	18.000.000,00	0	0	0
A	03	10					SENTENCIAS Y CONCILIACIONES	20	1.500.000.000,00	0	0	0
A	03	10	01				FALLOS NACIONALES	20	1.500.000.000,00	0	0	0
A	03	10	01	001			SENTENCIAS	20	1.000.000.000,00	0	0	0
A	03	10	01	002			CONCILIACIONES	20	500.000.000,00	0	0	0
A	05						GASTOS DE COMERCIALIZACIÓN Y PRODUCCIÓN	20	178.550.000.000,00	6.662.100.518,67	2.641.680.174,47	2.629.455.175,47
A	05						GASTOS DE COMERCIALIZACIÓN Y PRODUCCIÓN	21	23.126.000.000,00	45.990.000,00	0	0
A	05	01					GASTOS DE COMERCIALIZACIÓN Y PRODUCCIÓN	20	178.550.000.000,00	6.662.100.518,67	2.641.680.174,47	2.629.455.175,47
A	05	01					GASTOS DE COMERCIALIZACIÓN Y PRODUCCIÓN	21	23.126.000.000,00	45.990.000,00	0	0
A	05	01	01				MATERIALES Y SUMINISTROS	20	38.447.714.397,00	50.940.538,30	0	0
A	05	01	01				MATERIALES Y SUMINISTROS	21	45.990.000,00	45.990.000,00	0	0
A	05	01	01	001			MINERALES; ELECTRICIDAD, GAS Y AGUA	20	2.000.000,00	0	0	0
A	05	01	01	001	005		PIEDRA, ARENA Y ARCILLA	20	2.000.000,00	0	0	0
A	05	01	01	002			PRODUCTOS ALIMENTICIOS, BEBIDAS Y TABACO; TEXTILES, PRENDAS DE VESTIR Y PRODUCTOS DE CUERO	20	37.029.900.000,00	13.197.793,73	0	0
A	05	01	01	002	003		PRODUCTOS DE MOLINERÍA, ALMIDONES Y PRODUCTOS DERIVADOS DEL ALMIDÓN; OTROS PRODUCTOS ALIMENTICIOS	20	501.000.000,00	13.197.793,73	0	0
A	05	01	01	002	006		HILADOS E HILOS; TEJIDOS DE FIBRAS TEXTILES INCLUSO AFELPADOS	20	7.400.000,00	0	0	0
A	05	01	01	002	007		ARTÍCULOS TEXTILES (EXCEPTO PRENDAS DE VESTIR)	20	36.521.500.000,00	0	0	0
A	05	01	01	003			OTROS BIENES TRANSPORTABLES (EXCEPTO PRODUCTOS METÁLICOS, MAQUINARIA Y EQUIPO)	20	492.314.397,00	37.742.744,57	0	0
A	05	01	01	003			OTROS BIENES TRANSPORTABLES (EXCEPTO PRODUCTOS METÁLICOS, MAQUINARIA Y EQUIPO)	21	45.990.000,00	45.990.000,00	0	0
A	05	01	01	003	002		PASTA O PULPA, PAPEL Y PRODUCTOS DE PAPEL; IMPRESOS Y ARTÍCULOS SIMILARES	20	14.300.000,00	3.791.056,74	0	0
A	05	01	01	003	003		PRODUCTOS DE HORNOS DE COQUE; PRODUCTOS DE REFINACIÓN DE PETRÓLEO Y COMBUSTIBLE NUCLEAR	20	40.000.000,00	0	0	0
A	05	01	01	003	003		PRODUCTOS DE HORNOS DE COQUE; PRODUCTOS DE REFINACIÓN DE PETRÓLEO Y	21	45.990.000,00	45.990.000,00	0	0





# INFORME DE EJECUCIÓN PRESUPUESTAL

FONDO ROTATORIO DE LA POLICÍA

TIPO	CTA	SUBC	OBJG	ORD	SORD	ITEM	CONCEPTO	REC.	APROPACION VIGENTE DEP.GSTO.	TOTAL COMPROMISO DEP.GSTOS	TOTAL OBLIGACIONES DEP.GSTOS	PAGOS DEP.GSTOS
							COMBUSTIBLE NUCLEAR					
A	05	01	01	003	005		OTROS PRODUCTOS QUÍMICOS; FIBRAS ARTIFICIALES (O FIBRAS INDUSTRIALES HECHAS POR EL HOMBRE)	20	106.514.397,00	26.050.671,65	0	0
A	05	01	01	003	006		PRODUCTOS DE CAUCHO Y PLÁSTICO	20	80.200.000,00	3.855.907,27	0	0
A	05	01	01	003	007		VIDRIO Y PRODUCTOS DE VIDRIO Y OTROS PRODUCTOS NO METÁLICOS N.C.P.	20	22.000.000,00	0	0	0
A	05	01	01	003	008		MUEBLES; OTROS BIENES TRANSPORTABLES N.C.P.	20	229.300.000,00	4.045.108,91	0	0
A	05	01	01	004			PRODUCTOS METÁLICOS, MAQUINARIA Y EQUIPO	20	923.500.000,00	0	0	0
A	05	01	01	004	001		METALES BÁSICOS	20	14.000.000,00	0	0	0
A	05	01	01	004	002		PRODUCTOS METÁLICOS ELABORADOS (EXCEPTO MAQUINARIA Y EQUIPO)	20	13.000.000,00	0	0	0
A	05	01	01	004	004		MAQUINARIA PARA USOS ESPECIALES	20	640.500.000,00	0	0	0
A	05	01	01	004	005		MAQUINARIA DE OFICINA, CONTABILIDAD E INFORMÁTICA	20	119.000.000,00	0	0	0
A	05	01	01	004	006		MAQUINARIA Y APARATOS ELÉCTRICOS	20	25.000.000,00	0	0	0
A	05	01	01	004	007		EQUIPO Y APARATOS DE RADIO, TELEVISIÓN Y COMUNICACIONES	20	112.000.000,00	0	0	0
A	05	01	02				ADQUISICIÓN DE SERVICIOS	20	140.102.285.603,00	6.611.159.980,37	2.641.680.174,47	2.629.455.175,47
A	05	01	02				ADQUISICIÓN DE SERVICIOS	21	23.080.010.000,00	0	0	0
A	05	01	02	006			COMERCIO Y DISTRIBUCIÓN; ALOJAMIENTO; SERVICIOS DE SUMINISTRO DE COMIDAS Y BEBIDAS; SERVICIOS DE TRANSPORTE; Y SERVICIOS DE DISTRIBUCIÓN DE ELECTRICIDAD, GAS Y AGUA	20	1.140.991.484,00	1.406.880,00	1.406.880,00	1.406.880,00
A	05	01	02	006	003		ALOJAMIENTO; SERVICIOS DE SUMINISTROS DE COMIDAS Y BEBIDAS	20	202.196.785,00	0	0	0
A	05	01	02	006	004		SERVICIOS DE TRANSPORTE DE PASAJEROS	20	7.800.000,00	0	0	0
A	05	01	02	006	009		SERVICIOS DE DISTRIBUCIÓN DE ELECTRICIDAD, GAS Y AGUA (POR CUENTA PROPIA)	20	930.994.699,00	1.406.880,00	1.406.880,00	1.406.880,00
A	05	01	02	007			SERVICIOS FINANCIEROS Y SERVICIOS CONEXOS, SERVICIOS INMOBILIARIOS Y SERVICIOS DE ARRENDAMIENTO Y LEASING	20	1.838.115.000,00	19.388.396,77	0	0
A	05	01	02	007	001		SERVICIOS FINANCIEROS Y SERVICIOS CONEXOS	20	1.767.240.000,00	0	0	0
A	05	01	02	007	003		SERVICIOS DE ARRENDAMIENTO O ALQUILER SIN OPERARIO	20	70.875.000,00	19.388.396,77	0	0
A	05	01	02	008			SERVICIOS PRESTADOS A LAS EMPRESAS Y SERVICIOS DE PRODUCCIÓN	20	136.090.309.041,00	6.398.503.181,80	2.598.411.772,67	2.586.186.773,67
A	05	01	02	008			SERVICIOS PRESTADOS A LAS EMPRESAS Y SERVICIOS DE PRODUCCIÓN	21	23.080.010.000,00	0	0	0
A	05	01	02	008	002		SERVICIOS JURÍDICOS Y CONTABLES	20	3.000.000.000,00	1.490.410.733,33	41.716.666,33	30.599.999,33

# INFORME DE EJECUCIÓN PRESUPUESTAL



FONDO ROTATORIO DE LA POLICÍA

TIPO	CTA	SUBC	OBJG	ORD	SORD	ITEM	CONCEPTO	REC.	APROPIACION VIGENTE DEP.GSTO.	TOTAL COMPROMISO DEP.GSTOS	TOTAL OBLIGACIONES DEP.GSTOS	PAGOS DEP.GSTOS
A	05	01	02	008	003		SERVICIOS PROFESIONALES, CIENTÍFICOS Y TÉCNICOS (EXCEPTO LOS SERVICIOS DE INVESTIGACIÓN, URBANISMO, JURÍDICOS Y DE CONTABILIDAD)	20	130.854.041.069,00	4.530.640.409,54	2.556.695.106,34	2.555.586.774,34
A	05	01	02	008	003		SERVICIOS PROFESIONALES, CIENTÍFICOS Y TÉCNICOS (EXCEPTO LOS SERVICIOS DE INVESTIGACIÓN, URBANISMO, JURÍDICOS Y DE CONTABILIDAD)	21	23.080.010.000,00	0	0	0
A	05	01	02	008	004		SERVICIOS DE TELECOMUNICACIONES, TRANSMISIÓN Y SUMINISTRO DE INFORMACIÓN	20	462.000.000,00	17.494.285,68	0	0
A	05	01	02	008	005		SERVICIOS DE SOPORTE	20	799.000.000,00	203.157.753,25	0	0
A	05	01	02	008	007		SERVICIOS DE MANTENIMIENTO, REPARACIÓN E INSTALACIÓN (EXCEPTO SERVICIOS DE CONSTRUCCIÓN)	20	973.367.972,00	156.800.000,00	0	0
A	05	01	02	008	009		OTROS SERVICIOS DE FABRICACIÓN; SERVICIOS DE EDICIÓN, IMPRESIÓN Y REPRODUCCIÓN; SERVICIOS DE RECUPERACIÓN DE MATERIALES	20	1.900.000,00	0	0	0
A	05	01	02	009			SERVICIOS PARA LA COMUNIDAD, SOCIALES Y PERSONALES	20	1.032.870.078,00	191.861.521,80	41.861.521,80	41.861.521,80
A	05	01	02	009	003		SERVICIOS PARA EL CUIDADO DE LA SALUD HUMANA Y SERVICIOS SOCIALES	20	882.716.456,00	150.000.000,00	0	0
A	05	01	02	009	004		SERVICIOS DE ALCANTARILLADO, RECOLECCIÓN, TRATAMIENTO Y DISPOSICIÓN DE DESECHOS Y OTROS SERVICIOS DE SANEAMIENTO AMBIENTAL	20	18.721.607,00	1.183.790,00	1.183.790,00	1.183.790,00
A	05	01	02	009	007		OTROS SERVICIOS	20	131.432.015,00	40.677.731,80	40.677.731,80	40.677.731,80
A	06						ADQUISICIÓN DE ACTIVOS FINANCIEROS	21	85.468.000.000,00	10.575.566.028,38	10.574.797.007,78	10.513.775.288,00
A	06	01					CONCESIÓN DE PRÉSTAMOS	21	85.468.000.000,00	10.575.566.028,38	10.574.797.007,78	10.513.775.288,00
A	06	01	04				A PERSONAS NATURALES	21	85.468.000.000,00	10.575.566.028,38	10.574.797.007,78	10.513.775.288,00
A	06	01	04	011			PRÉSTAMOS DE CONSUMO	21	85.468.000.000,00	10.575.566.028,38	10.574.797.007,78	10.513.775.288,00
A	07						DISMINUCIÓN DE PASIVOS	20	313.000.000,00	0	0	0
A	07	01					CESANTÍAS	20	313.000.000,00	0	0	0
A	07	01	01				CESANTÍAS DEFINITIVAS	20	100.000.000,00	0	0	0
A	07	01	02				CESANTÍAS PARCIALES	20	213.000.000,00	0	0	0
A	08						GASTOS POR TRIBUTOS, MULTAS, SANCIONES E INTERESES DE MORA	20	2.201.000.000,00	491.129.611,61	491.072.687,97	491.072.687,97
A	08	01					IMPUESTOS	20	1.292.000.000,00	491.129.611,61	491.072.687,97	491.072.687,97
A	08	01	02				IMPUESTOS TERRITORIALES	20	1.292.000.000,00	491.129.611,61	491.072.687,97	491.072.687,97
A	08	01	02	001			IMPUESTO PREDIAL Y SOBRETASA AMBIENTAL	20	338.768.000,00	291.424.043,97	291.424.043,97	291.424.043,97
A	08	01	02	003			IMPUESTO DE INDUSTRIA Y COMERCIO	20	948.860.800,00	197.034.927,64	196.978.004,00	196.978.004,00
A	08	01	02	006			IMPUESTO SOBRE VEHÍCULOS AUTOMOTORES	20	4.371.200,00	2.670.640,00	2.670.640,00	2.670.640,00
A	08	04					CONTRIBUCIONES	20	899.000.000,00	0	0	0
A	08	04	01				CUOTA DE FISCALIZACIÓN Y AUDITAJE	20	899.000.000,00	0	0	0
A	08	05					MULTAS, SANCIONES E INTERESES DE MORA	20	10.000.000,00	0	0	0
A	08	05	01				MULTAS Y SANCIONES	20	7.000.000,00	0	0	0



# INFORME DE EJECUCIÓN PRESUPUESTAL

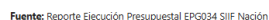
FONDO ROTATORIO DE LA POLICÍA

TIPO	CTA	SUBC	OBJG	ORD	SORD	ITEM	CONCEPTO	REC.	APROPACION VIGENTE DEP.GSTO.	TOTAL COMPROMISO DEP.GSTOS	TOTAL OBLIGACIONES DEP.GSTOS	PAGOS DEP.GSTOS
A	08	05	01	002			SANCIÓNES CONTRACTUALES	20	4.000.000,00	0	0	0
A	08	05	01	003			SANCIÓNES ADMINISTRATIVAS	20	3.000.000,00	0	0	0
A	08	05	02				INTERESES DE MORA	20	3.000.000,00	0	0	0
A	08	05	02	002			FINANCIEROS	20	3.000.000,00	0	0	0
C							INVERSION	20	86.235.351,00	0	0	0
C							INVERSION	21	5.190.000.000,00	0	0	0
C	1599						FORTALECIMIENTO Y APOYO A LA GESTIÓN INSTITUCIONAL DEL SECTOR DEFENSA Y POLICÍA	20	86.235.351,00	0	0	0
C	1599						FORTALECIMIENTO Y APOYO A LA GESTIÓN INSTITUCIONAL DEL SECTOR DEFENSA Y POLICÍA	21	5.190.000.000,00	0	0	0
C	1599	0100					INTERSUBSECTORIAL DEFENSA Y SEGURIDAD	20	86.235.351,00	0	0	0
C	1599	0100					INTERSUBSECTORIAL DEFENSA Y SEGURIDAD	21	5.190.000.000,00	0	0	0
C	1599	0100	1				FORTALECIMIENTO DE LA INFRAESTRUCTURA FÍSICA DEL FONDO ROTATORIO DE LA POLICÍA A NIVEL NACIONAL	20	86.235.351,00	0	0	0
C	1599	0100	1				FORTALECIMIENTO DE LA INFRAESTRUCTURA FÍSICA DEL FONDO ROTATORIO DE LA POLICÍA A NIVEL NACIONAL	21	190.000.000,00	0	0	0
C	1599	0100	1	20109G			2. SEGURIDAD HUMANA Y JUSTICIA SOCIAL / G. MODERNIZACIÓN PARA INCREMENTAR EL VALOR PÚBLICO, LA INTEGRIDAD Y LA TRANSPARENCIA EN LA SEGURIDAD	20	86.235.351,00	0	0	0
C	1599	0100	1	20109G	1599011		SEDES ADECUADAS	20	86.235.351,00	0	0	0
C	1599	0100	1	20109G	1599011		SEDES ADECUADAS	21	190.000.000,00	0	0	0
C	1599	0100	1	20109G			2. SEGURIDAD HUMANA Y JUSTICIA SOCIAL / G. MODERNIZACIÓN PARA INCREMENTAR EL VALOR PÚBLICO, LA INTEGRIDAD Y LA TRANSPARENCIA EN LA SEGURIDAD	21	190.000.000,00	0	0	0
C	1599	0100	1	20109G	1599011	02	ADQUIS. DE BYS - SEDES ADECUADAS - FORTALECIMIENTO DE LA INFRAESTRUCTURA FÍSICA DEL FONDO ROTATORIO DE LA POLICÍA A NIVEL NACIONAL	20	86.235.351,00	0	0	0
C	1599	0100	1	20109G	1599011	02	ADQUIS. DE BYS - SEDES ADECUADAS - FORTALECIMIENTO DE LA INFRAESTRUCTURA FÍSICA DEL FONDO ROTATORIO DE LA POLICÍA A NIVEL NACIONAL	21	190.000.000,00	0	0	0
C	1599	0100	2				FORTALECIMIENTO DE LA INFRAESTRUCTURA TECNOLÓGICA DEL FONDO ROTATORIO DE LA POLICÍA A NIVEL NACIONAL	21	5.000.000.000,00	0	0	0
C	1599	0100	2	20109G	1599076		SERVICIOS TECNOLÓGICOS	21	5.000.000.000,00	0	0	0
C	1599	0100	2	20109G			2. SEGURIDAD HUMANA Y JUSTICIA SOCIAL / G. MODERNIZACIÓN PARA INCREMENTAR EL VALOR PÚBLICO, LA INTEGRIDAD Y LA TRANSPARENCIA EN LA SEGURIDAD	21	5.000.000.000,00	0	0	0



TIPO	CTA	SUBC	OBJG	ORD	SORD	ITEM	CONCEPTO	REC.	APROPIACION VIGENTE DEP.GSTO.	TOTAL COMPROMISO DEP.GSTOS	TOTAL OBLIGACIONES DEP.GSTOS	PAGOS DEP.GSTOS
C	1599	0100	2	20109G	1599076	02	ADQUIS. DE BYS - SERVICIOS TECNOLÓGICOS - FORTALECIMIENTO DE LA INFRAESTRUCTURA TECNOLÓGICA DEL FONDO ROTATORIO DE LA POLICÍA A NIVEL NACIONAL	21	5.000.000.000,00	0	0	0

<https://app.powerbi.com/view?e=eyJrIjoieMzgyYmZmOTMtYzdhNi00ZGRjLTlhZDAtM2M2NTNkMjc5MmRlliwidCI6Ijk2OWM1YzgwLTFEwNDMtNGY0NC1hMmRhLTNlYmM3NzNlNTAwZSJ9>



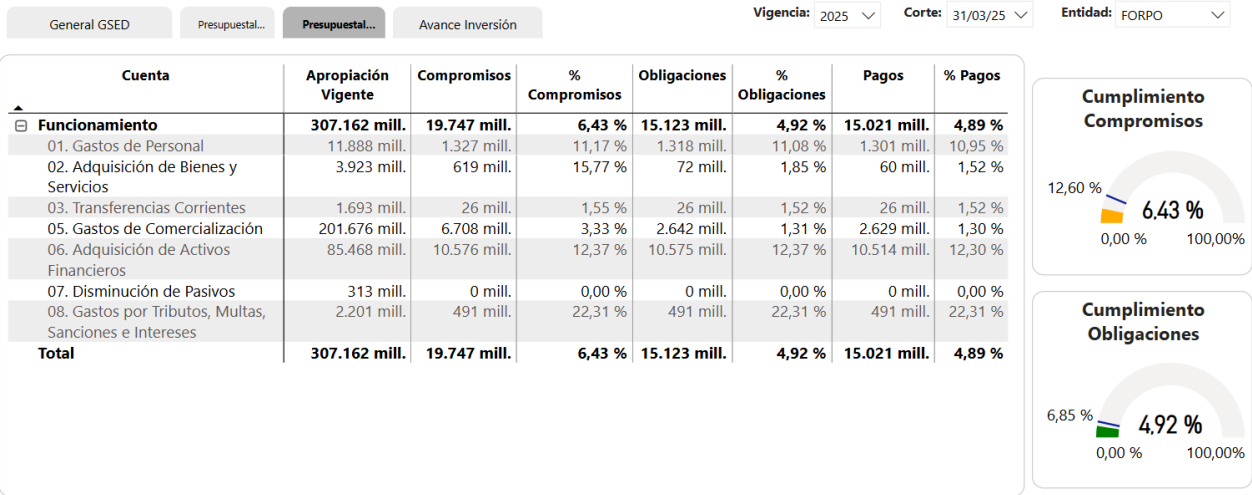
**Elaborado por:** Grupo de Asuntos Financieros Dirección Centro Corporativo - GSED

INFORME DE EJECUCIÓN PRESUPUESTAL



FONDO ROTATORIO DE LA POLICÍA

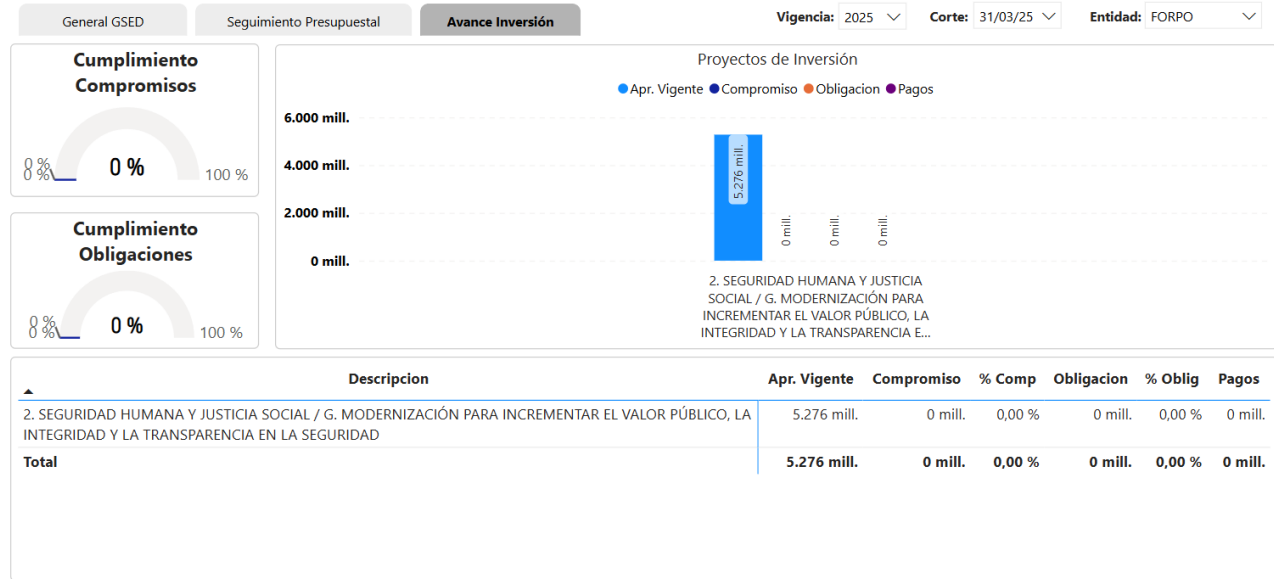
Seguimiento presupuestal de Gastos a 31 de marzo del 2025:



Fuente: Reporte Ejecución Presupuestal EPG034 SIIF Nación

Elaborado por: Grupo de Asuntos Financieros Dirección Centro Corporativo - GSED

Avance Proyectos de Inversión a 31 de marzo de 2025:



Fuente: Reporte Ejecución Presupuestal EPG034 SIIF Nación

Elaborado por: Grupo de Asuntos Financieros Dirección Centro Corporativo - GSED

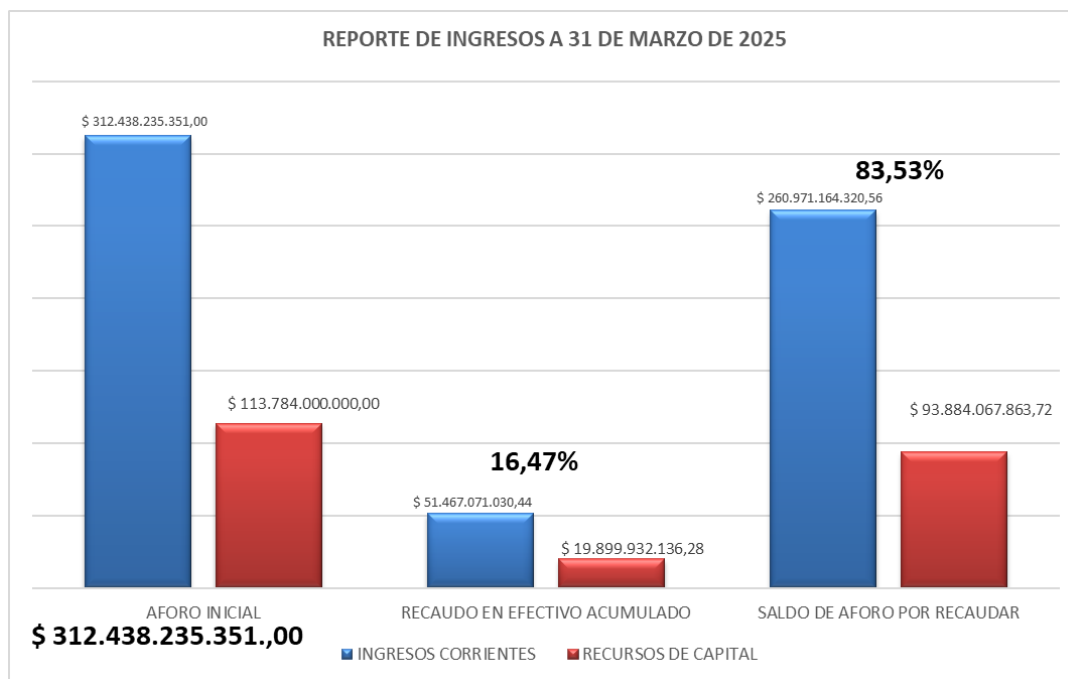


## 4. EJECUCIÓN PRESUPUESTAL DE INGRESOS A 31 DE MARZO DE 2025

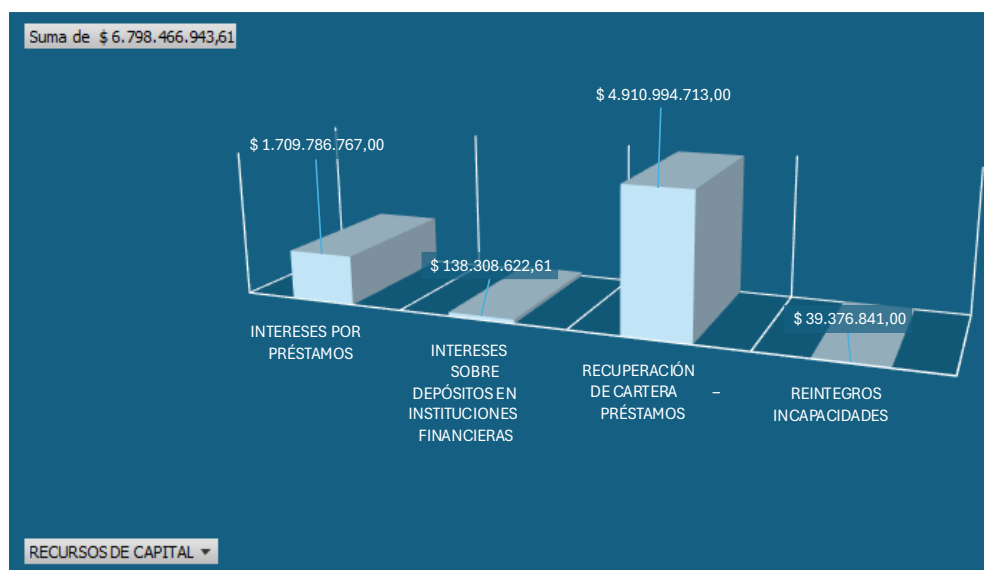
Con corte a 31 de marzo del 2025 y de acuerdo con el balance de ingresos que se evidencia en SIIF Nación II, se ha recaudado un valor de \$ 51.487 millones que corresponden al 16,47% del recaudo aforado por el Fondo Rotatorio de la Policía para la presente vigencia.

A continuación, se detalla el comportamiento registrado en SIIF NACIÓN II, correspondiente al registro de ingresos:

N i v 1	N i v 2	N i v 3	N i v 4	N o m 5	C e s 1	C e s 2	C e s 3	C e s 4	C e s 5	Descripción	AFORO INICIAL	AFORO VIGENTE	RECAUDO EN EFECTIVO MES	RECAUDO EN EFECTIVO ACUMULADO	SALDO DE AFORO POR RECAUDAR
3										RECURSOS PROPIOS DE ESTABLECIMIENTOS PÚBLICOS	312.438.235.351,00	312.438.235.351,00	6.930.291.683,61	51.467.071.030,44	260.971.164.320,56
3	1									RECURSOS PROPIOS DE ESTABLECIMIENTOS PÚBLICOS	312.438.235.351,00	312.438.235.351,00	6.930.291.683,61	51.467.071.030,44	260.971.164.320,56
3	1	01								RECURSOS PROPIOS DE ESTABLECIMIENTOS PÚBLICOS	312.438.235.351,00	312.438.235.351,00	6.930.291.683,61	51.467.071.030,44	260.971.164.320,56
3	1	01	1							INGRESOS CORRIENTES	198.654.235.351,00	198.654.235.351,00	131.824.740,00	31.567.138.894,16	167.087.096.456,84
3	1	01	1	02						INGRESOS NO TRIBUTARIOS	198.654.235.351,00	198.654.235.351,00	131.824.740,00	31.567.138.894,16	167.087.096.456,84
3	1	01	1	02	5					VENTA DE BIENES Y SERVICIOS	6.990.000.000,00	6.990.000.000,00	49.176.000,00	49.326.000,00	6.940.674.000,00
3	1	01	1	02	5	01				VENTAS DE ESTABLECIMIENTO DE MERCADO	1.412.825.262,33	1.412.825.262,33	49.176.000,00	49.326.000,00	1.363.499.262,33
3	1	01	1	02	5	01	02	8	2	PRENDAS DE VESTIR (EXCEPTO PRENDAS DE PIEL)	1.394.293.684,33	1.394.293.684,33	0	0	1.394.293.684,33
3	1	01	1	02	5	01	07			SERVICIOS FINANCIEROS Y SERVICIOS CONEXOS, SERVICIOS INMOBILIARIOS Y SERVICIOS DE ARRENDAMIENTO Y LEASING	0	0	49.176.000,00	49.176.000,00	-49.176.000,00
3	1	01	1	02	5	01	07	2		SERVICIOS INMOBILIARIOS	0	0	49.176.000,00	49.176.000,00	-49.176.000,00
3	1	01	1	02	5	01	07	2	1	SERVICIOS INMOBILIARIOS RELATIVOS A BIENES INMUEBLES PROPIOS O ARRENDADOS	0	0	49.176.000,00	49.176.000,00	-49.176.000,00
3	1	01	1	02	5	01	07	2	1	PROPIOS O ARRENDADOS	278.858.736,87	278.858.736,87	49.176.000,00	49.176.000,00	229.682.736,87
3	1	01	1	02	5	01	08			SERVICIOS PRESTADOS A LAS EMPRESAS Y SERVICIOS DE PRODUCCIÓN	0	0	0	150.000,00	-150.000,00
3	1	01	1	02	5	01	08	3	1	SERVICIOS DE CONSULTORÍA EN ADMINISTRACIÓN Y SERVICIOS DE GESTIÓN, SERVICIOS DE TECNOLOGÍA DE LA INFORMACIÓN	207.200.609,89	207.200.609,89	0	0	207.200.609,89
3	1	01	1	02	5	01	08	9		OTROS SERVICIOS DE FABRICACIÓN; SERVICIOS DE EDICIÓN, IMPRESIÓN Y REPRODUCCIÓN; SERVICIOS DE RECUPERACIÓN DE MATERIALES	0	0	0	150.000,00	-150.000,00
3	1	01	1	02	5	01	08	9	1	SERVICIOS DE EDICIÓN, IMPRESIÓN Y REPRODUCCIÓN	3.696.821.706,25	3.696.821.706,25	0	150.000,00	3.696.671.706,25
3	1	01	1	02	6					TRANSFERENCIAS CORRIENTES	191.664.235.351,00	191.664.235.351,00	82.648.740,00	31.517.812.894,16	160.146.422.456,84
3	1	01	1	02	6	06				RECURSOS DE TERCEROS	191.664.235.351,00	191.664.235.351,00	82.648.740,00	31.517.812.894,16	160.146.422.456,84
3	1	01	2							RECURSOS DE CAPITAL	113.784.000.000,00	113.784.000.000,00	6.798.466.943,61	19.899.932.136,28	93.884.067.863,72
3	1	01	2	05						RENDIMIENTOS FINANCIEROS	23.840.000.000,00	23.840.000.000,00	1.848.095.389,61	7.676.567.685,28	16.163.432.314,72
3	1	01	2	05	1					RECURSOS DE LA ENTIDAD	0	0	138.308.622,61	358.480.807,28	-358.480.807,28
3	1	01	2	05	1	02				DEPÓSITOS	0	0	138.308.622,61	358.480.807,28	-358.480.807,28
3	1	01	2	05	1	02	01			INTERESES SOBRE DEPÓSITOS EN INSTITUCIONES FINANCIERAS	6.826.667.053,73	6.826.667.053,73	138.308.622,61	358.480.807,28	6.468.186.246,45
3	1	01	2	05	1	02	02			INTERESES SOBRE FONDOS DE USO RESTRINGIDO	372.946,27	372.946,27	0	0	372.946,27
3	1	01	2	05	2					INTERESES POR PRÉSTAMOS	0	0	1.709.786.767,00	7.318.086.878,00	-7.318.086.878,00
3	1	01	2	05	2	01				DE PERSONAS NATURALES	0	0	1.709.786.767,00	7.318.086.878,00	-7.318.086.878,00
3	1	01	2	05	2	01	03			DE PRÉSTAMOS DE CONSUMO	17.012.960.000,00	17.012.960.000,00	1.709.786.767,00	7.318.086.878,00	9.694.873.122,00
3	1	01	2	09						RECUPERACIÓN DE CARTERA – PRÉSTAMOS	89.873.000.000,00	89.873.000.000,00	4.910.994.713,00	12.183.987.610,00	77.689.012.390,00
3	1	01	2	09	3					DE PERSONAS NATURALES	0	0	4.910.994.713,00	12.183.987.610,00	-12.183.987.610,00
3	1	01	2	09	3	03				DE PRÉSTAMOS DE CONSUMO	83.062.320.000,00	89.873.000.000,00	4.910.994.713,00	12.183.987.610,00	77.689.012.390,00
3	1	01	2	13						REINTEGROS Y OTROS RECURSOS NO APROPIADOS	71.000.000,00	71.000.000,00	39.376.841,00	39.376.841,00	31.623.159,00
3	1	01	2	13	1					REINTEGROS	0	0	39.376.841,00	39.376.841,00	-39.376.841,00
3	1	01	2	13	1	01				REINTEGROS INCAPACIDADES	24.121.600,00	24.121.600,00	39.376.841,00	39.376.841,00	-15.255.241,00
3	1	01	2	13	1	02				REINTEGROS MESADAS PENSIONALES	22.756.800,00	22.756.800,00	0	0	22.756.800,00
3	1	01	2	13	1	03				REINTEGROS GASTOS DE FUNCIONAMIENTO	24.121.600,00	24.121.600,00	0	0	24.121.600,00

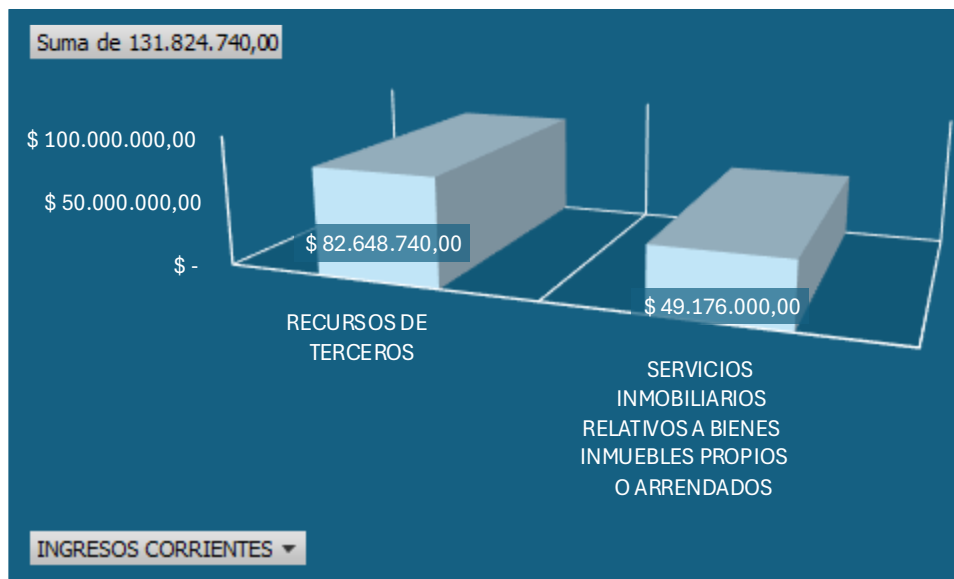


En el siguiente grafico se evidencia el comportamiento de los ingresos según su clasificación de acuerdo con el catálogo presupuestal de ingresos emitido por SIIF NACIÓN II.



Por recursos de capital, según su clasificación presupuestal se recaudó un total de 6.798 millones de acuerdo a los siguientes conceptos

- Intereses por préstamos y recuperación de cartera tal concepto corresponde al resultado de ingresos derivados del otorgamiento de créditos hecho por la entidad.
- Los rendimientos financieros corresponden a los dividendos que otorga el banco a la entidad por un capital invertido.
- Reintegro de incapacidades corresponde al saldo recuperado por parte de la entidad por concepto de incapacidades de los funcionarios.



Por Ingresos corrientes, según su clasificación presupuestal se recaudó un total de 131.824 millones de acuerdo con los siguientes conceptos.

- Recursos de terceros corresponde principalmente a la facturación de convenios y contratos interadministrativos realizados por la entidad con terceros.
- Servicios inmobiliarios relativos a bienes inmuebles propios o arrendados, este concepto corresponde a dineros recibidos por arrendamientos de bienes de la entidad.

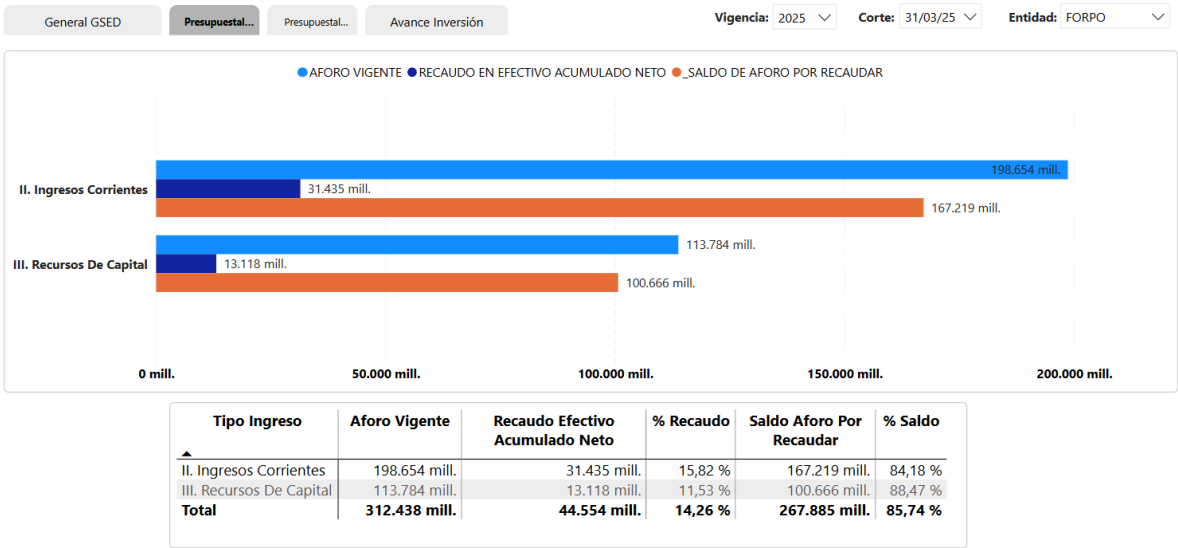
A continuación, se detalla el comportamiento del Tablero de Control Presupuestal enviado por el GSED, con corte a 31 de marzo del 2025, en el cual se evidencian reporte de ingresos:



# INFORME DE EJECUCIÓN PRESUPUESTAL



FONDO ROTATORIO DE LA POLICÍA



Nota. La gráfica anterior evidencia un registro de aforo de ingresos para marzo de 2025 en 14,26%, al respecto se aclara que de acuerdo con los lineamientos de SIIF Nación II, el módulo de ingresos presupuestales se cierra el 15 de cada mes vencido, como lo establece la guía para la Gestión de Ingresos emitida por el Ministerio de Hacienda y Crédito Público que dice a página 23: “El periodo presupuestal cierra el día 15 de cada mes; es decir, hasta ese día se pueden realizar registros con fecha del mes inmediatamente anterior (Ej. Hasta el día 15 de abril se pueden realizar registros con fecha del mes de marzo).”

## RESERVA PRESUPUESTAL CONSTITUIDA VIGENCIA 2024

Cifras en Pesos	EJECUCIÓN RESERVA PRESUPUESTAL 2024 31 DE MARZO DE 2025		
RUBRO	RESERVA CONSTITUIDA	REDUCCIONES LIQUIDACIONES	RESERVA ACTUAL
ADQUISICIÓN DE BIENES Y SERVICIOS	\$ 483.311.855,64	\$ 0,00	\$ 483.311.855,64
TRANSFERENCIAS CORRIENTES	\$ 28.190.350,00	\$ 0,00	\$ 28.190.350,00
GASTOS DE COMERCIALIZACIÓN Y PRODUCCIÓN	\$ 73.487.716.118,11	\$ 0,00	\$ 73.487.716.118,11
ADQUISICIÓN DE ACTIVOS FINANCIEROS	\$ 5.591.147,60	\$ 0,00	\$ 5.591.147,60
TOTAL GASTOS DE FUNCIONAMIENTO	\$ 74.004.809.471,35	\$ 0,00	\$ 74.004.809.471,35
INVERSIÓN	\$ 4.110.645.000,00	\$ 0,00	\$ 4.110.645.000,00
TOTAL GASTOS DE INVERSIÓN	\$ 4.110.645.000,00	\$ 0,00	\$ 4.110.645.000,00
TOTAL GASTOS	\$ 78.115.454.471,35	\$ 0,00	\$ 78.115.454.471,35

# INFORME DE EJECUCIÓN PRESUPUESTAL




FONDO ROTATORIO DE LA POLICÍA

La reserva presupuestal constituida de la vigencia 2024 por un valor de \$78.115 millones para el mes de marzo de 2025, presenta una ejecución de \$12.125 millones que corresponde a un 15,52% en obligaciones y pagos, quedando pendiente un saldo de \$61.549 millones que es un 78,79%.

Cifras en Pesos	EJECUCIÓN RESERVA PRESUPUESTAL 2024					
RUBRO	RESERVA ACTUAL	OBLIGADO	% EJC	PAGOS	% EJC	PENDIENTE POR EJECUTAR
ADQUISICIÓN DE BIENES Y SERVICIOS	\$ 483.311.855,64	\$ 218.233.458,39	45,15%	\$ 217.953.647,06	45,10%	\$ 265.078.397,25
TRANSFERENCIAS CORRIENTES	\$ 28.190.350,00	\$ 0,00	0,00%	\$ 0,00	0,00%	\$ 28.190.350,00
GASTOS DE COMERCIALIZACIÓN Y PRODUCCIÓN	\$ 73.487.716.118,11	\$ 14.608.336.611,27	19,88%	\$ 11.907.273.086,08	16,20%	\$ 58.879.379.506,84
ADQUISICIÓN DE ACTIVOS FINANCIEROS	\$ 5.591.147,60	\$ 897.793,12	16,06%	\$ 619.502,10	11,08%	\$ 4.693.354,48
<b>TOTAL GASTOS DE FUNCIONAMIENTO</b>	<b>\$ 74.004.809.471,35</b>	<b>\$ 14.827.467.862,78</b>	<b>20,04%</b>	<b>\$ 12.125.846.235,24</b>	<b>16,39%</b>	<b>\$ 59.177.341.608,57</b>
INVERSIÓN	\$ 4.110.645.000,00	\$ 1.738.215.600,00	42,29%	\$ 0,00	0,00%	\$ 2.372.429.400,00
<b>TOTAL GASTOS DE INVERSIÓN</b>	<b>\$ 4.110.645.000,00</b>	<b>\$ 1.738.215.600,00</b>	<b>42,29%</b>	<b>\$ 0,00</b>	<b>0,00%</b>	<b>\$ 2.372.429.400,00</b>
<b>TOTAL GASTOS</b>	<b>\$ 78.115.454.471,35</b>	<b>\$ 16.565.683.462,78</b>	<b>21,21%</b>	<b>\$ 12.125.846.235,24</b>	<b>15,52%</b>	<b>\$ 61.549.771.008,57</b>

## TRASLADOS PRESUPUESTALES

A nivel interno, el Grupo Presupuesto a 31 de marzo de 2025, se realizaron cinco (05) traslados presupuestales como se muestra en la siguiente tabla:

MINISTERIO DE DEFENSA NACIONAL		Proceso:
		<b>PROCESO FINANCIERO</b>
<b>TRASLADOS PRESUPUESTALES</b>		
Resolución 00033 de 5 de febrero de 2025	\$ 3.000.000.000,00	OFPLA
Resolución 00044 de 13 de febrero de 2025	\$ 1.326.200.000,00	OFPLA
Resolución 00045 de 13 de febrero de 2025	\$ 294.872.164,00	FACON
Resolución 00046 de 13 de febrero de 2025	\$ 5.000.000,00	SUBAF
Resolución 00079 de 13 de marzo de 2025	\$ 84.000.000,00	OJURI
<b>TOTAL</b>	<b>\$ 4.710.072.164,00</b>	





## 5. CONCLUSIONES Y/O RECOMENDACIONES

A 31 de marzo de 2025, se alcanzó una ejecución presupuestal de gastos por valor de \$19.747 millones en un 6,32% del total de la apropiación definitiva para la vigencia 2025.

Por su parte, el aforo de ingresos del Fondo Rotatorio de la Policía a 31 de marzo del 2025 corresponde a \$44.553 millones, cuya ejecución es de 14,26% del total del aforo inicial.

La reserva presupuestal constituida de la vigencia 2024 por un valor de \$78.115 millones para el mes de marzo de 2025, presenta una ejecución de \$12.125 millones que corresponde a un 15,52% en obligaciones y pagos, quedando pendiente un saldo de \$61.549 millones que es un 78,79%.

Adm. Financiero y Sistemas **MARIO DE JESÚS ESTRADA MARTÍNEZ**  
Subdirector Administrativo y Financiero

Elaboró: Contador Público July Paola Alvarez Párraga - Grupo Presupuesto

Elaboró: TASD Jenny Katherine López Carlos - Grupo Presupuesto

Revisó: Adm. Empresas. Olga Milena González Gómez - Coordinadora Grupo Presupuesto